

Гражданское участие в российском обществе

По результатам
проекта ФОМ-СОЦ
Фонда
«Общественное
мнение»



г. Москва, 2014

Авторы:

Богомолова Е. В.,

Галицкая Е. Г.,

Иванова И. И.,

Кот Ю. А.,

Петренко Е. С.

В брошюре описаны методики расчета индексов, позволяющих оценить меру гражданского участия в различных социальных группах и в обществе в целом. Разработанные авторами индексы служат индикаторами мировоззренческих ценностей, поведенческих установок, качества жизни. Все показатели рассчитываются для населения в целом, социально-демографических групп, людей, в разной степени включенных в гражданскую активность и волонтерскую деятельность. Авторы отмечают, что на основе полученных индексов можно оценить потенциал гражданского участия. Наиболее высоким потенциалом гражданского участия отличаются люди, участвующие в деятельности некоммерческих организаций, выражающие готовность активно участвовать в гражданских акциях.

Редактор: Каневская М.В.

Дизайн и верстка: fomru.ru

Содержание

Введение	4
Индикаторы мировоззренческих ценностей	4
Поведенческие установки	6
Индекс «Счастье» как показатель качества жизни	7
Методика расчета индексов	8
Индекс «Гражданский климат» (ИГК)	8
Индекс «Правовая защищенность» (ИПЗ)	10
Индекс «Гражданская ответственность» (ИГО)	12
Индекс «Гражданское поведение» (ИГП)	14
Индекс «Счастье»	17
Гражданский потенциал социальных групп	19
Добровольческие группы	19
Потенциал гражданского участия ролевых групп	21
Для заметок	22
Контактная информация	23

Введение

Индикаторы¹ мировоззренческих ценностей



Мировоззрение — это понимание мира, сложившееся в обществе, в социальной группе или у конкретного индивида.

Мировоззренческие ценности — это система ориентиров, норм поведения, правил социальной жизни. Они выполняют определенные функции в жизнедеятельности общества, в различных типах и сферах отношений, в том числе в сфере гражданского участия.

Далее рассматриваются такие ценности, как доверие, защита прав и готовность брать на себя ответственность.

Индекс «Гражданский климат» (ИГК)

Межличностное доверие возникает в ситуациях общения «лицом к лицу». Социальное доверие проявляется на макроуровне, выражает установку на отношение с индивидами не только из ближайшего, но и из более дальнего социального окружения². Два типа доверия в целом выступают важнейшими компонентами социального капитала сообщества³. Межличностное и социальное доверие способствуют кооперативным отношениям, совместным действиям: сотрудничество, взаимопомощь, участие⁴. Данные формы взаимоотношений являются основными для феномена гражданского участия (волонтерство, активизм, социальные инициативы и движения).

Для измерения обобщенного доверия в рамках проекта ФОМ-СОЦ был разработан Индекс «Гражданский климат» (ИГК), отражающий мировоззренческие ценностные установки на доверие и солидарные действия. ИГК вычисляется по ответам респондентов на три вопроса: о доверии людям вообще, о доверии людям ближайшего окружения и о готовности объединяться с другими людьми при совпадении интересов.

¹ Все рассматриваемые ниже индикаторы были сконструированы с помощью методики ФОМ-социология. URL: <http://fom.ru/posts/11624>
Дата доступа: 20.08.2014.

² Идея разделения феномена доверия на два компонента — межличностное и социальное — берет начало в работах Ф. Тённиса, Г. Зиммеля и находит продолжение в различных типологиях доверия (например, у Дж. Дрисколл и К. Скотт, которые выделяют обобщенное доверие и ситуационно-специфическое доверие).

³ Роберт Патнэм выделяет три компонента социального капитала: социальные сети, социальные связи и доверие.

⁴ Веселов Ю.В. Социологическая теория доверия // Экономика и социология доверия / Под ред. Ю.В. Веселова. СПб.: Социол. об-во им. М.М. Ковалевского, 2004. С. 16–32.

Индекс «Правовая защищенность» (ИПЗ)

Одним из условий гражданского участия является не только уровень обобщенного доверия в обществе или в социальной группе, но и возможность реализовать права и свободы⁵. Гражданская активность возникает в ситуациях, когда люди осознают разрыв между формальным наличием прав и дефицитом возможностей ими воспользоваться. Практическая задача гражданской активности — расширение таких возможностей. В процессе коллективного гражданского участия права и свободы используются для решения проблем различных социальных общностей⁶.

Для измерения представлений о гарантиях надежной защиты своих прав был разработан Индекс «Правовая защищенность» (ИПЗ).

Для расчётов этого индекса используются ответы на три вопроса: о возможности большинства людей отстаивать свои права, о способности людей ближайшего окружения отстаивать свои права и о готовности людей объединяться для отстаивания своих прав.

Индекс «Гражданская ответственность» (ИГО)

Считается, что рынок индифферентен к социальным проблемам, а государство при их решении может проявлять излишнее вмешательство⁷. Именно поэтому решение данных проблем берут на себя гражданские объединения, различные социальные движения. Таким образом, гражданскую активность можно понимать как проявление ответственности за происходящее в обществе или социальной группе. Соответственно, еще одним индикатором мировоззренческих ценностей мы выбрали уровень ответственности.

Для измерения уровня ответственности был сконструирован Индекс «Гражданская ответственность». Он позволяет оценить, в какой мере люди в обществе или социальной группе чувствуют ответственность за происходящее на ближней и дальней социальной дистанции: в доме, в городе, в стране.

⁵ Патрушев С.В. Гражданская активность: институциональный подход. Перспективы исследования. Электронный ресурс. URL: http://www.civisbook.ru/files/File/Patrushev_2009_6.pdf Дата доступа: 15.07.2014.

⁶ Там же.

⁷ Городецкая И. Добровольческое движение в США // Мировая экономика и международные отношения. 2001. № 1. С. 78.



Гражданское участие определяется не только мировоззренческими ценностями, но и поведенческими установками, преобладающими в обществе или социальной группе.

Для измерения поведенческих установок на конструктивную гражданскую активность разработан Индекс «Гражданское поведение».


Организатор



Участник



Донор



«Пассивный»



Схема 1. Социальные роли гражданского участия

Поведенческие установки

Тест на гражданское поведение состоит из нескольких вариантов участия, которые респондент выбирает в различных ситуациях:

- сбор средств для пострадавших от стихийного бедствия;
- уборка территории близлежащего лесопарка;
- участие в акции протеста против фальсификации результатов голосования.

Если хотя бы в одной из ситуаций респондент заявляет, что он готов организовывать соответствующую акцию, то ему приписывается роль «организатор».

Если кто-то среди остальных респондентов (не «организаторов») хотя бы в одной из ситуаций заявляет, что готов принять участие в акции, то ему приписывается роль «участник».

Если кто-то среди оставшихся респондентов (не «организаторов»

и не «участников») хотя бы в одной из ситуаций заявляет, что готов пожертвовать деньги для проведения акции, то ему приписывается роль «донор».

Остальных респондентов (не «организаторов», не «участников» и не «доноров») будем числить «пассивными», не готовыми даже на декларативном уровне участвовать в рассматриваемых гражданских практиках.





Индекс «Счастье» как показатель качества жизни

Согласно международным исследованиям, уровень счастья населения зависит от различных экономических и социальных показателей, в совокупности определяющих качество жизни в стране. Например, Всемирный индекс счастья включает такие компоненты, как благосостояние людей, состояние окружающей среды, использование странами экономических и природных ресурсов⁸.

Поскольку показатели счастья основываются на различных экономических и социальных процессах, возникает вопрос: есть ли связь между ощущением счастья и гражданским мировоззрением?

Для измерения ощущения счастья среди населения в целом или в отдельных социальных группах нами был разработан тест, который был назван Индекс «Счастье».

Тест включал вопросы, может ли человек назвать себя и окружающих счастливыми, а также вопрос о причинах, от которых это ощущение зависит. По значению Индекса «Счастье» население делится на 4 группы: «счастливые», «скорее счастливые, чем нет», «скорее не счастливые, чем счастливые», «несчастливые». Индекс «Счастье» можно рассчитать для отдельных групп населения, в том числе тех, которые отличаются активной гражданской позицией.

⁸ Центр гуманитарных технологий. Всемирный индекс счастья. URL: <http://gtmarket.ru/ratings/happy-planet-index/info>
Дата доступа: 17.07.2014.



Подробнее о способах расчета индексов вы сможете узнать в следующем разделе «Методика расчёта индексов».

Подсчет значений индексов основан на собственной методике с использованием данных социологических исследований ФОМ в 2012-2014 годах.

Методика расчета индексов

Индекс «Гражданский климат» (ИГК)

Под «гражданским климатом» социальной группы, территориальной общности понимаются показатели доверия их членов к людям вообще и к близкому окружению, а также вербально выраженная готовность объединяться с другими людьми при общих интересах.

Положительному ответу на каждый из трех вопросов присваиваются баллы⁹: «большинству людей можно доверять» — 2 балла, «большинству людей из моего окружения можно доверять» — 2 балла, «готов объединяться, если идеи и интересы совпадают» — 1 балл. За отрицательный ответ на вопрос ставится 0 баллов. Набранная респондентом сумма баллов нормируется делением на 5 и умножением на 100. Таким образом, значение ИГК для каждого респондента вычисляется как средневзвешенная сумма баллов по трем вопросам и может изменяться от 0 до 100.

Значение Индекса в той или иной социальной группе вычисляется как среднее значение по респондентам, входящим в эту группу.

Индекс «Гражданский климат» ФОМ рассчитывается с 2012 года.

⁹Здесь и далее баллы, присваиваемые тем или иным ответам респондентов, определялись коэффициентами в регрессионной зависимости главной компоненты от положительных ответов на три исходных вопроса.

Вопросы для построения ИГК:

«Как Вы считаете, большинству людей можно доверять или в отношениях с людьми следует быть осторожными?» (социальное доверие).

«А если говорить о людях, которые окружают лично Вас, то большинству из них можно доверять или в отношениях с ними следует быть осторожными?» (межличностное доверие).

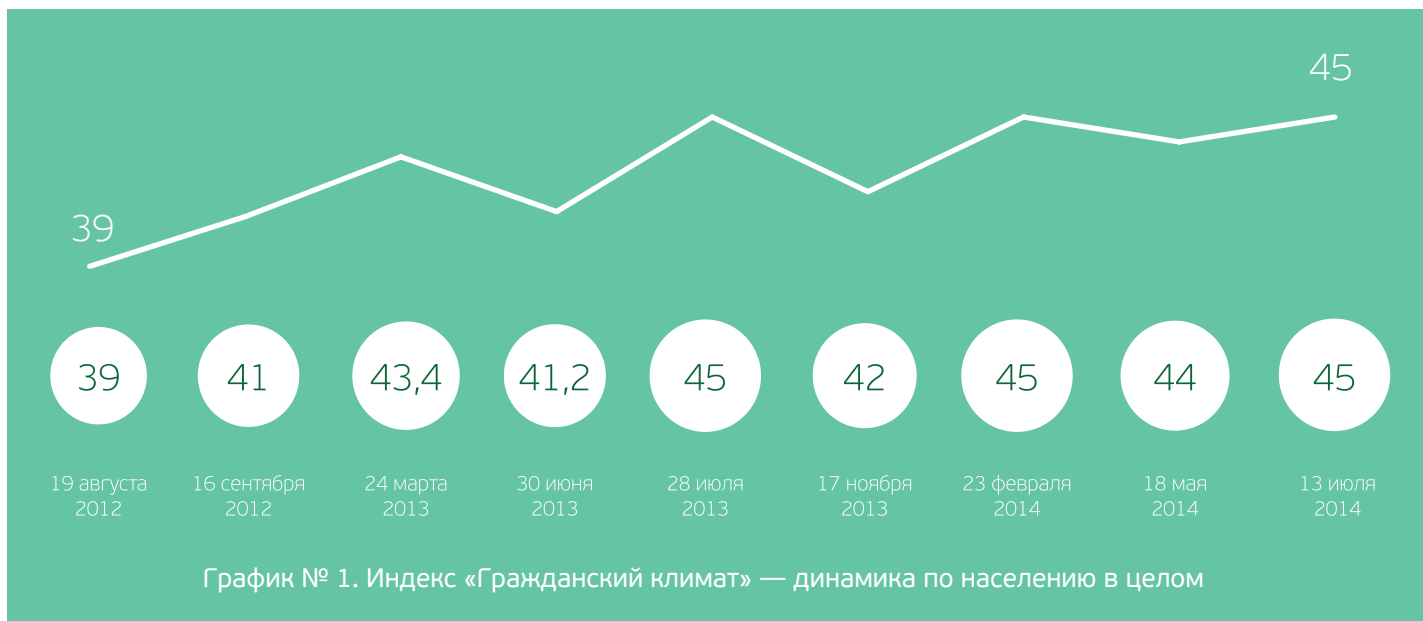
«Есть люди, готовые объединяться с другими для каких-либо совместных действий, если их идеи и интересы совпадают. И есть люди, не готовые объединяться с другими, даже если их идеи и интересы совпадают. К кому Вы отнесли бы себя — к первым или ко вторым?» (готовность к солидарным действиям).

В августе 2012 года его значение по стране равнялось 39 баллам, в июле 2014 года оно составило 45 баллов.

Наиболее высокое значение Индекса «Гражданский климат» наблюдается среди молодежи в возрасте от 18 до 30 лет — 50 баллов. У людей старших возрастов среднее значение ИГК ниже: для группы людей в возрасте от 31 до 45 лет — 43 балла, в возрасте от 46 до 60 лет — 44 балла, в возрасте более 60 лет — 40 баллов.



Индекс «Гражданский климат» интегрально отражает мировоззренческие установки респондентов на социальное или межличностное доверие и на готовность к солидарным действиям.



Более высокое среднее значение Индекса по сравнению с населением в целом наблюдается у людей с высшим образованием (50 баллов) и относительно высоким ежемесячным личным доходом — более 20 тысяч рублей в месяц (54 балла). Чем ниже уровень образования, тем ниже среднее значение ИГК: индекс равен 45 баллам для людей со средним специальным образованием и 41 баллу — для людей со средним общим образованием и ниже. Однако со снижением дохода динамика значения Индекса «Гражданский климат» иная. Для людей с доходом от 9 до 20 тысяч рублей значение Индекса равно 43 баллам, с доходом от 4 до 9 тысяч рублей — 38 баллам, а с доходом менее 4 тысяч рублей — 46 баллам.

Значения Индекса «Гражданский климат» различаются у людей в зависимости от рода занятий.

Наиболее высокое значение индекса наблюдается у студентов (59 баллов), у специалистов (52 балла), служащих (51 балл) и руководителей (49 баллов).

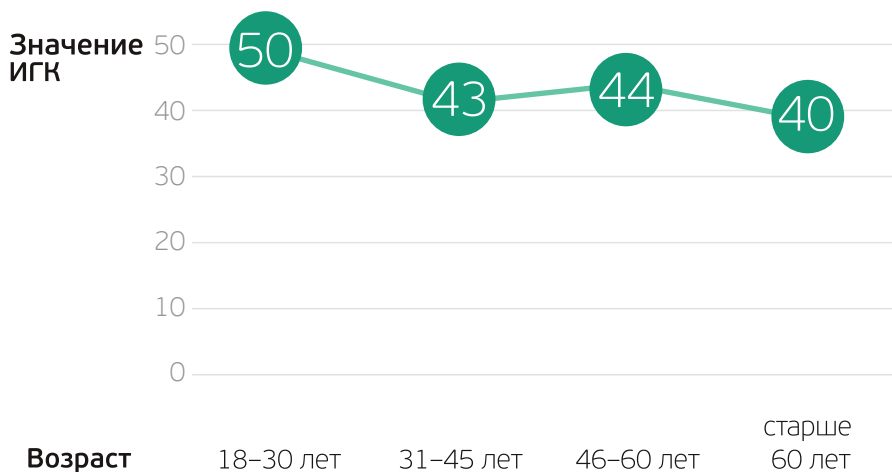


График № 2. Значение ИГК у людей разных возрастов

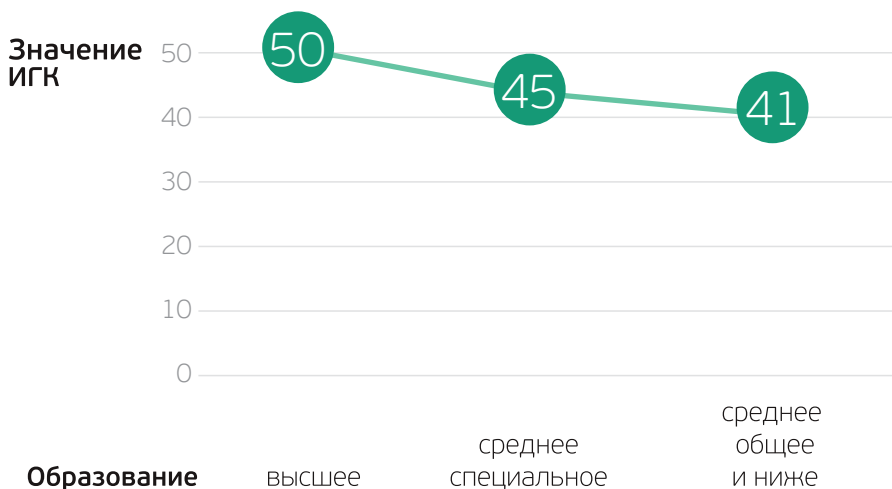


График № 3. Значение ИГК в зависимости от уровня образования

Наиболее низкие значения ИГК — у пенсионеров и безработных: по 39 баллов.

Значения ИГК также различаются и в разных группах гражданского участия: «организаторов», «участников», «доноров» и «пассивных».

«Организаторы» готовы принимать на себя самую активную роль в гражданских акциях, и значение Индекса «Гражданский климат» в данной группе составляет 54 балла. «Участники» менее активны, и значение ИГК у них ниже: 46 баллов. Значение Индекса для «доноров» — 43 балла, для «пассивных» — 26 баллов.

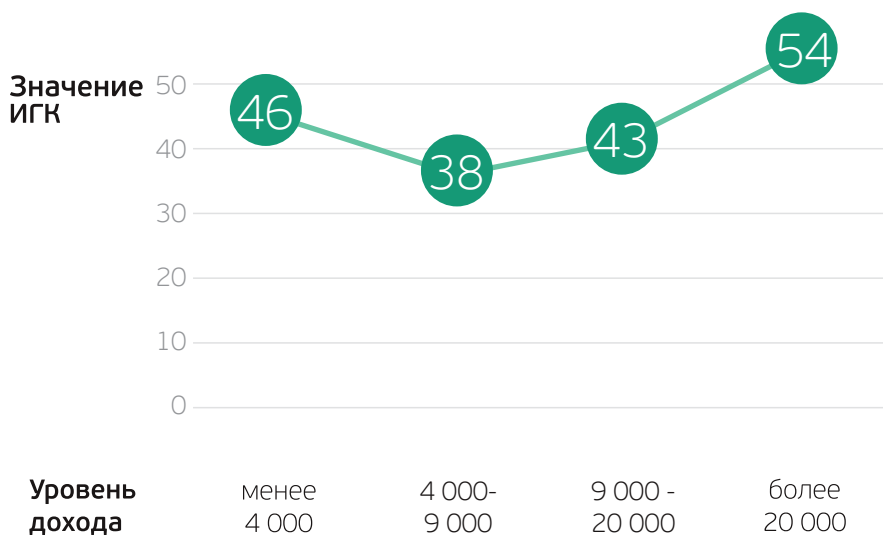



График № 4. Значение ИГК у людей с разным доходом



«Организаторы» готовы принимать на себя самую активную роль в гражданских акциях, и значение Индекса «Гражданский климат» в данной группе составляет **54 балла**.

Индекс «Правовая защищенность» (ИПЗ)

По аналогии с Индексом «Гражданский климат» сконструирован Индекс «Правовая защищенность».

Он позволяет оценить представления той или иной социальной общности, демографической, профессиональной группы о правовой защищенности на дальней и на ближней социальной дистанции, а также готовность объединяться с другими людьми, чтобы отстаивать свои права.

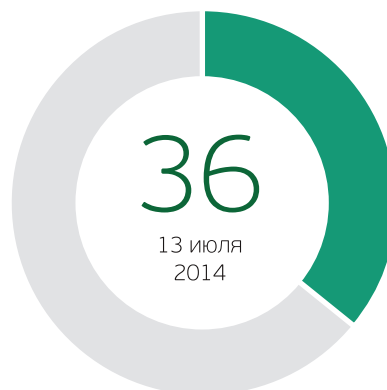


График № 5. Значение индекса у населения в целом

Вопросы для построения ИПЗ:

«Как Вы считаете, большинство людей в нашей стране могут или не могут отстаивать свои права?»

«А если говорить о людях, которые окружают лично Вас, то они могут или не могут отстаивать свои права?»

«Есть люди, готовые объединяться с другими людьми для того, чтобы отстаивать свои права. И есть люди, не готовые объединяться с другими, чтобы отстаивать свои права. К каким людям Вы отнесли бы себя — к первым или ко вторым?»



Индекс «Правовая защищенность» позволяет оценить представления той или иной социальной общности, демографической, профессиональной группы о правовой защищенности, а также готовность объединяться, отстаивая свои права.

Положительному ответу на каждый из трех вопросов присваиваются следующие баллы: «большинство людей могут отстаивать свои права» — 1,25 балла, «большинство людей из моего окружения могут отстаивать свои права» — 1,25 балла, «готовы объединяться, чтобы отстаивать свои права», — 1 балл. Набранная респондентом сумма баллов нормируется делением на 3,5 и умножением на 100.

Таким образом, значение ИПЗ для каждого респондента вычисляется как средневзвешенная сумма баллов по ответам на три вопроса и может изменяться от 0 до 100.

Значение Индекса в той или иной социальной группе вычисляется как среднее значение по респондентам, входящим в эту группу.

Если Индекс «Гражданский климат» позволяет измерить

уровень «социального капитала»¹⁰, то Индекс «Правовая защищенность» измеряет «капитал» правовой безопасности — иными словами, представления той или иной социальной общности о гарантиях надёжной защиты своих прав.

Среднее значение Индекса «Правовая защищенность» по стране в целом равно 36 баллам.

Чаще других уверенность в гарантиях защиты своих прав демонстрируют молодые люди, в возрасте от 18 до 30 лет — значение Индекса в данной группе равно 42 баллам. Среди людей среднего возраста (31–45 лет) оно также выше, чем по населению в целом, и составляет 39 баллов.

Индекс «Правовая защищенность» равен 34 баллам для группы

людей в возрасте от 46 до 60 лет и 28 баллам — для людей в возрасте старше 60 лет.

Значение Индекса «Правовая защищенность» различается среди людей с разным личным доходом. В группе людей, отметивших, что их ежемесячный доход превышает 20 тысяч рублей, ИПЗ равен 42 баллам. Среди людей с доходом от 9 до 20 тысяч рублей значение индекса равно 35 баллам, с доходом от 4 до 9 тысяч рублей — 34 баллам, менее 4 тысяч рублей — 37 баллам.

В группах по роду занятий самое высокое значение ИПЗ — у руководителей (56 баллов), студентов (50 баллов) и специалистов (42 балла). У остальных групп значения Индекса ниже: у рабочих — 39 баллов, у безработных — 36 баллов, у служащих и ищущих работу — по 33 балла, у пенсионеров — 28 баллов.

¹⁰ Яницкий О.Н. Социальный капитал российского экологического движения // Социологический журнал. 2009. № 4.

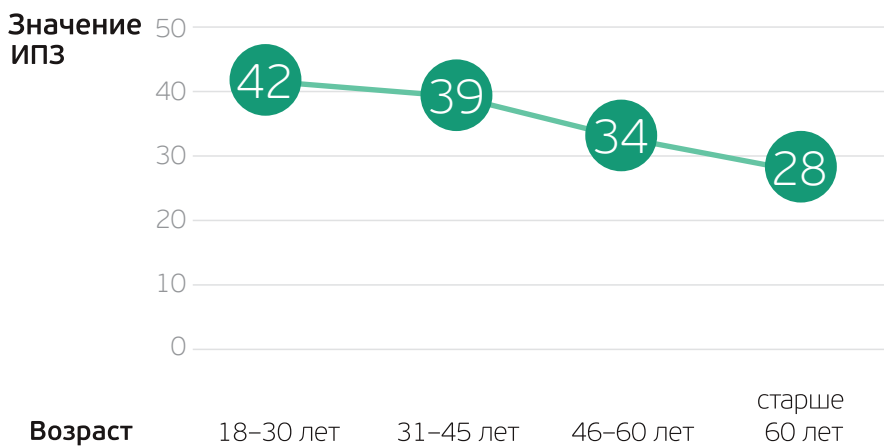


График № 6. Значение ИПЗ в разных возрастных группах

В ролевых группах гражданского участия самое высокое значение ИПЗ — у «организаторов»: 45 баллов. Значение индекса для «участников» на 4 балла ниже: 41 балл. Представления о гарантиях защиты своих прав среди «доноров» отличаются от представлений «организаторов» и «участников» — в данной группе Индекс «Правовая защищенность» равен 26 баллам. В группе «пассивных» ИПЗ еще ниже и составляет 17 баллов.

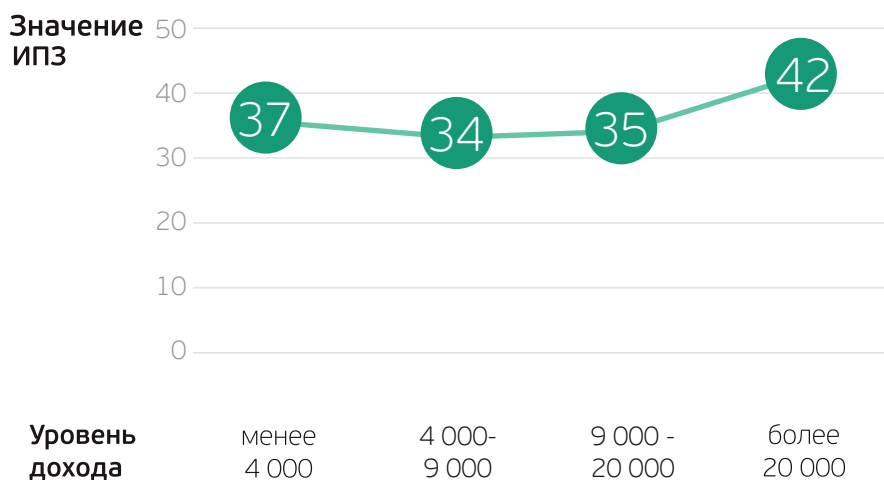


График № 7. Значение ИПЗ у людей с разным доходом

Индекс «Гражданская ответственность» (ИГО)

Вопросы для построения ИГО:

«Вы чувствуете или не чувствуете ответственность за то, что происходит в доме, во дворе, где Вы живете?»

«Вы чувствуете или не чувствуете ответственность за то, что происходит в вашем городе?»

«Вы чувствуете или не чувствуете ответственность за то, что происходит в нашей стране?»

Индекс «Гражданская ответственность» конструируется по утвердительным ответам респондентов на вопросы о готовности брать на себя ответственность за происходящее на ближней, средней и на дальней социальных дистанциях. Данные вопросы в своей практике и работах неоднократно использовали как зарубежные, так и отечественные социологи¹¹.

¹¹ См. например. URL: http://www.sociologos.ru/novosti/Eduard_Ponarin_o_modernizacii_cennostyah_i_schaste_v_Rossii_i_mire
Дата доступа: 17.07.2014.



График № 8. Динамика изменения индекса у населения в целом

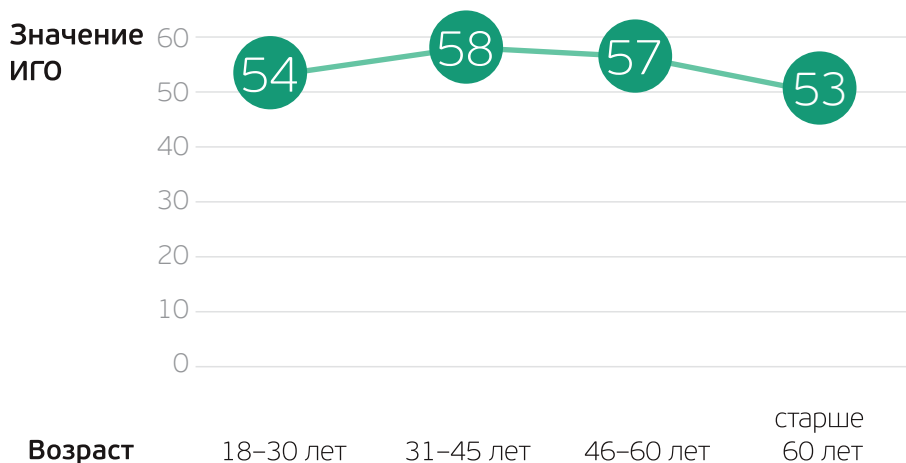


График № 9. Значение ИГО в разных возрастных группах

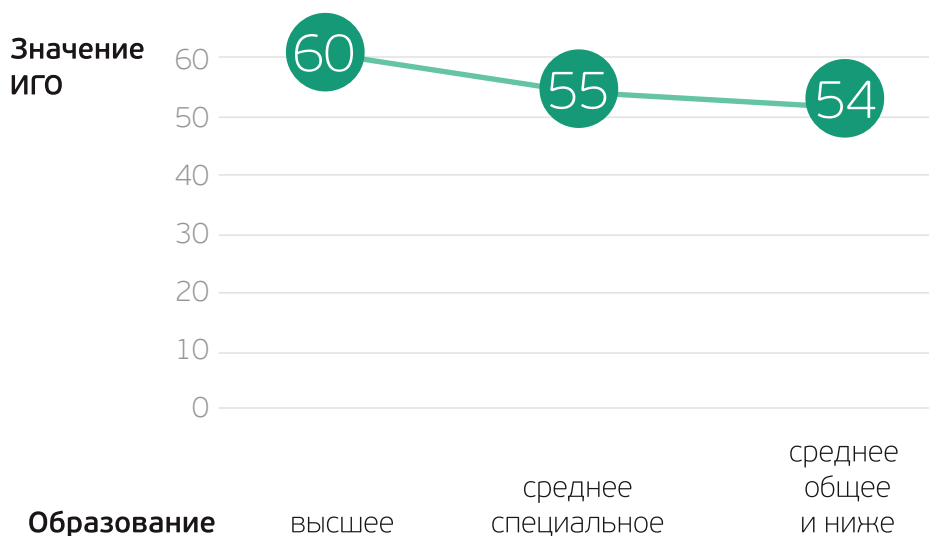


График № 10. Значение ИГО у людей с разным образованием

Утвердительному ответу на каждый из трех вопросов присваивается 1 балл. Набранная респондентом сумма баллов нормируется делением на 3 и умножением на 100. Таким образом, значение ИГО для каждого респондента вычисляется как средний балл по трем вопросам и может изменяться от 0 до 100. Значение индекса в той или иной социальной группе вычисляется как среднее значение по респондентам, входящим в эту группу.

Индекс «Гражданская ответственность» для страны в целом равен 56 баллам.

Среднее значение индекса отличается в разных возрастных группах, причем у людей среднего и старшего возраста оно выше, чем у молодежи (имеющей высокие значения ИГК и ИПЗ). Индекс «Гражданская ответственность» для людей в возрасте от 18 до 30 лет равен 54 баллам, для людей в возрасте от 31 до 45 лет — 58 баллам, для людей в возрасте от 46 до 60 лет — 57 баллам, а для людей старше 60 лет — 53 баллам.

В группе людей с высшим образованием среднее значение Индекса «Гражданская ответственность» выше, чем в других группах, и составляет 60 баллов. В группе людей со средним специальным образованием ИГО равен 55 баллам, а со средним общим и ниже — 54 баллам. Чем выше доход, тем выше значение индекса. Для людей, указавших, что их ежемесячный доход составляет свыше 20 тысяч рублей или от 9 до 20 тысяч рублей, значение индекса равно 57 баллам. У людей с доходом от 4 до 9 тысяч рублей ИГО равен 53 баллам, а с доходом менее 4 тысяч рублей — 51 баллу.

Люди, занимающие руководящие должности, в большей степени, чем люди с другим родом занятий, чувствуют ответственность за происходящее на ближней и дальней социальной дистанции. Среди руководителей среднее значение ИГО равно 70 баллам. Также высокое значение индекса наблюдается среди специалистов (64 балла), служащих (56 баллов), студентов (56 баллов). Более низкое значение индекса — у рабочих (53 балла), неработающих пенсионеров (53 балла), ищущих работу (47 баллов), безработных (48 баллов).

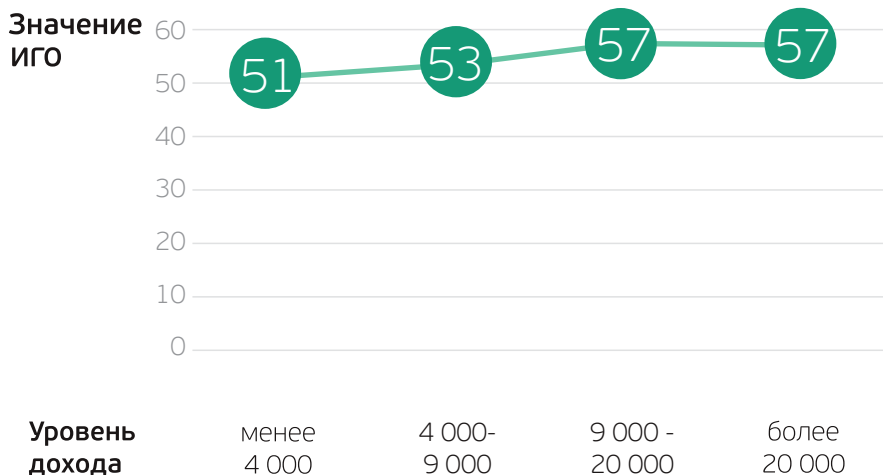


График № 11. Значение ИГО в группах с разным уровнем доходов

В ролевых группах по поведенческим установкам на гражданскую активность значения Индекса «Гражданская ответственность» также различны. Для «организаторов» ИГО равен 64 баллам, для «участников» он немного ниже и составляет 60 баллов. Существенные отличия от «участников» наблюдаются в двух других ролевых группах, в которых значения ИГО сравнительно низкие: у «доноров» — 50 баллов, у «пассивных» — 34 балла.



Наибольшее отличие в значениях индекса наблюдается в группах «доноров» и «пассивных»: разница между показателями достигает 16 баллов, при этом разница между «организаторами» и «участниками» всего 4 балла.

Индекс «Гражданское поведение» (ИГП)

Установку респондентов на гражданское участие ФОМ уже несколько лет измеряет с помощью теста на участие в гражданских акциях. В качестве индикаторов были использованы ответы на три проективных вопроса, содержащих краткие описания ситуаций.

Вариантами ответов были описания возможных действий респондента (организовать такую акцию, и / или принять в ней участие,

и / или пожертвовать деньги) либо отказ от любого участия.

Для расчёта индекса использовалась следующая схема: готовность организовывать массовые гражданские действия оценивалась в 3 балла, готовность в них участвовать — в 2 балла, готовность пожертвовать деньги для их проведения — в 1 балл. Таким образом, максимально по ответам на один вопрос респондент мог

набрать 6 баллов (все три формы участия), минимально — 0 (ни одна из форм участия). Набранная респондентом сумма баллов нормировалась делением на 6 и умножением на 100.

Так рассчитывались значения ситуационных индексов по каждому из трёх вопросов: Ind1, Ind2, Ind3.

Для построения Индекса «Гражданское поведение» по ситуационным индексам использовалась формула¹²:

$$\text{ИГП} = (\text{Ind1} + \text{Ind2} + \text{Ind3}) / 3.$$

Таким образом, построенный индекс может изменяться от 0 до 100 баллов. Значение ИГП в той или иной социальной группе вычисляется как среднее значение по респондентам, входящим в эту группу.

Индекс «Гражданское поведение» ФОМ рассчитывает с 2012 года. В сентябре 2012 года среднее значение ИГП по стране было равно 21 баллу. В разные периоды значение Индекса менялось — максимальное количество баллов наблюдалось в марте 2013 года (25,8 баллов). В июле 2014 года значение ИГП составило 24 балла.

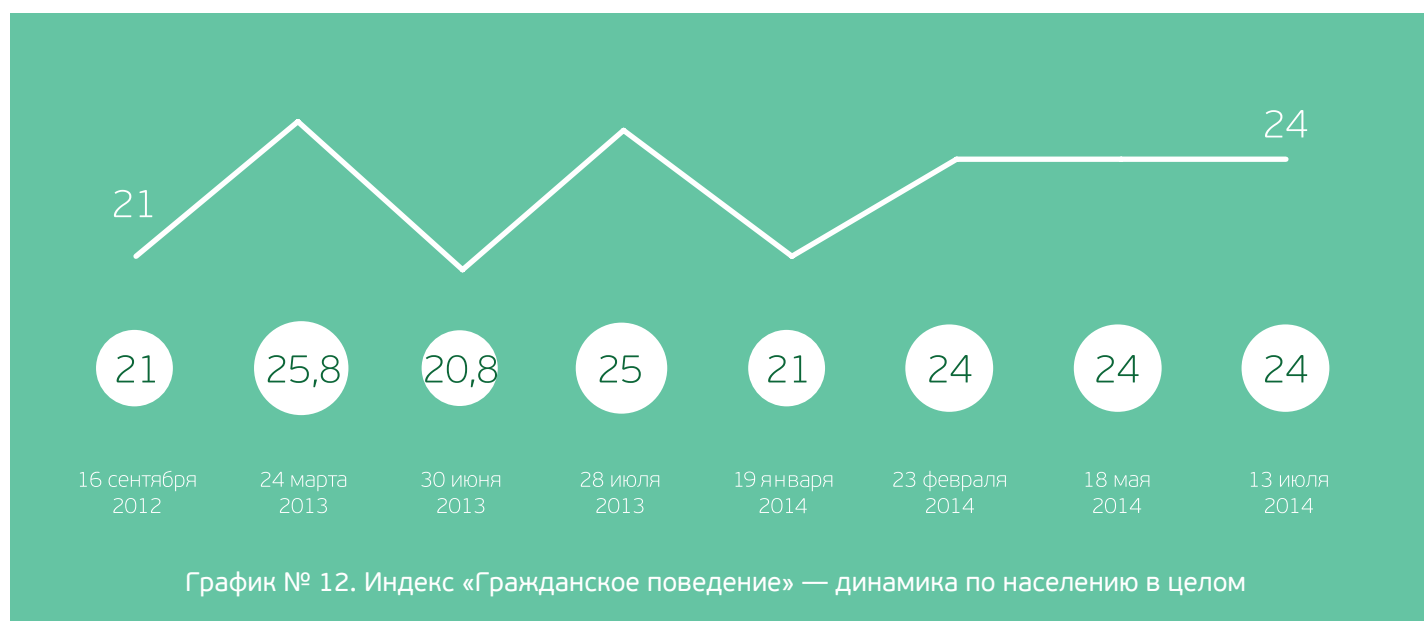
¹² Формула выведена при помощи метода главных компонент.

Вопросы для построения ИГП:

«Представьте себе, что произошло чрезвычайное происшествие (пожар, наводнение, землетрясение). Предлагается провести сбор средств для пострадавших. Вы лично готовы или не готовы принять участие в этой акции? Если готовы, то каким образом?»

«Представьте себе, что Ваши соседи по месту жительства, дачному кооперативу, садовому товариществу предлагают собраться и очистить от мусора соседнюю лесопарковую зону. Вы лично готовы или не готовы принять участие в этой акции? Если готовы, то каким образом?»

«Представьте себе, что в нашем городе (посёлке, районе) во время выборов были массовые фальсификации результатов голосования. Кто-то призывает провести акцию протеста против фальсификации. Вы лично готовы или не готовы принять участие в этой акции? Если готовы, то каким образом?»



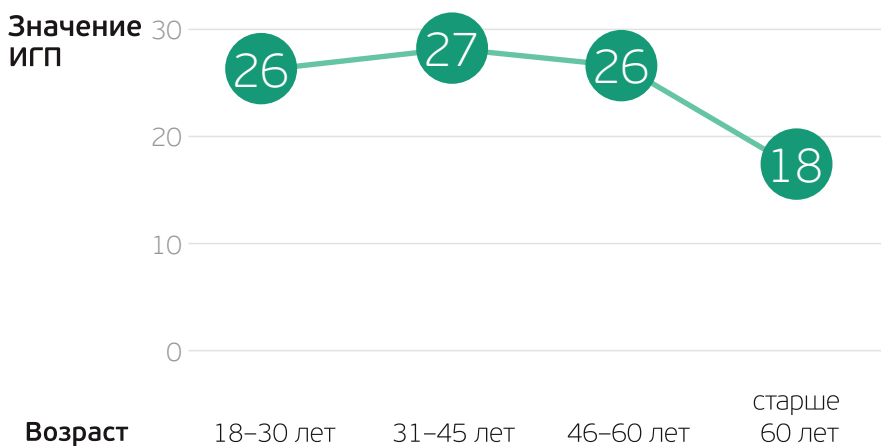


График № 13. Значение ИГП у людей разных возрастов



График № 14. Значение ИГП у людей с разным уровнем образования




График № 15. Значение ИГП у людей с разным уровнем доходов

Среднее значение Индекса «Гражданское поведение» примерно одинаково для различных возрастных групп, за исключением людей старше 60 лет. Для молодежи (18–30 лет) и людей зрелого возраста (46–60 лет) ИГП равен 26 баллам, для людей среднего возраста (31–45 лет) — 27 баллам, а для людей старше 60 лет индекс значительно ниже и равен 18 баллам.

Для людей с высшим или средним специальным образованием значение индекса равно 26 баллам, что выше, чем в среднем по населению. Среди людей со средним общим образованием и ниже значение индекса составляет только 22 балла. В группах по доходу значение индекса также различается: чем выше доход, тем выше ИГП. Для группы людей, указавших, что их доход превышает 20 тысяч рублей в месяц, Индекс «Гражданское поведение» равен 27 баллам. При доходе от 9 до 20 тысяч рублей индекс равен 24 баллам, от 4 до 9 тысяч рублей — 23 баллам, менее 4 тысяч рублей — 22 баллам.

Различия в значениях индекса также наблюдаются при сравнении типов населенных пунктов. Самое высокое среднее значение ИГП — 28 баллов — в городах с населением от 50 до 250 тысяч человек. Для Москвы и Санкт-Петербурга индекс равен 27 баллам, для сел — 26 баллам, для городов с населением меньше 50 тысяч человек — 24 баллам. В остальных типах населенных пунктов значение индекса ниже, чем в среднем по стране. Например, в городах с численностью населения от 250 тысяч до 1 миллиона жителей ИГП равен 22 баллам, а в городах-миллионниках — 18 баллам.

В ролевых группах гражданского участия значения Индекса «Гражданское поведение» существенно различаются. Для группы «организаторов», готовых принимать на себя самую активную роль в гражданских акциях, Индекс «Гражданское поведение» равен 45 баллам. Для группы «участников» значение индекса значительно ниже и оставляет 23 балла, для «доноров» — 9 баллов, для «пассивных» — 0 баллов.

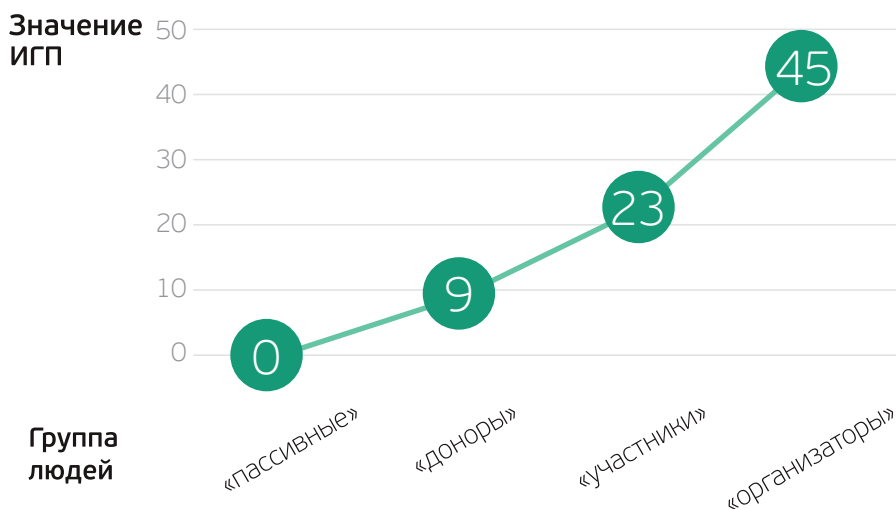


График № 16. Значение ИГП в ролевых группах гражданского участия

Индекс «Счастье»

Индекс «Счастье» позволяет оценить представления людей о счастье — своем и окружающих.

Положительному ответу на каждый из трех вопросов присваиваются следующие баллы: «скорее могу» — 0,35 балла, «скорее счастливы» — 0,35 балла, «скорее от самоощущения» — 0,3 балла. Отрицательным ответам на вопросы приписывается 0 баллов. Таким образом, Индекс «Счастье» рассчитывается по следующей формуле:

$$\text{Ind счастья} = (0,35 * V1 + 0,35 * V2 + 0,3 * V3) * 100.$$

Значение Индекса «Счастье» для каждого респондента может изменяться от 0 до 100. Значение индекса в той или иной социальной группе вычисляется как среднее значение по респондентам, входящим в эту группу.

Среднее значение Индекса «Счастье» по стране в целом равно 56 баллам.

Существенные различия в значениях индекса наблюдаются между возрастными группами: чем старше респонденты, тем ниже для них Индекс «Счастье». Молодежь (в возрасте от 18 до 30 лет) отличается наиболее высоким средним значением Индекса «Счастье», которое составляет 66 баллов. Для людей среднего возраста (31–45 лет) индекс также выше, чем в среднем по населению, и равен 60 баллам. Существенно отличаются от двух первых групп люди в возрасте от 46 до 60 лет и старше 60 лет, значения Индекса «Счастье» для которых составляет 49 и 47 баллов соответственно.

Группы по уровню образования отличаются друг от друга средними значениями Индекса «Счастье». Для людей с высшим образованием индекс равен 64 баллам, для людей со средним специальным образованием — 57 баллам, а для тех, кто указал, что имеет среднее общее образование и ниже, — 50 баллам.

Вопросы для построения Индекса «Счастье»:

«Вы можете сказать о себе, что вы — счастливый человек?»

«Как вам кажется, большинство окружающих вас людей счастливы или нет?»

«Как вы думаете, от чего в первую очередь зависит, счастлив человек или нет: от его самоощущения или внешних обстоятельств?»

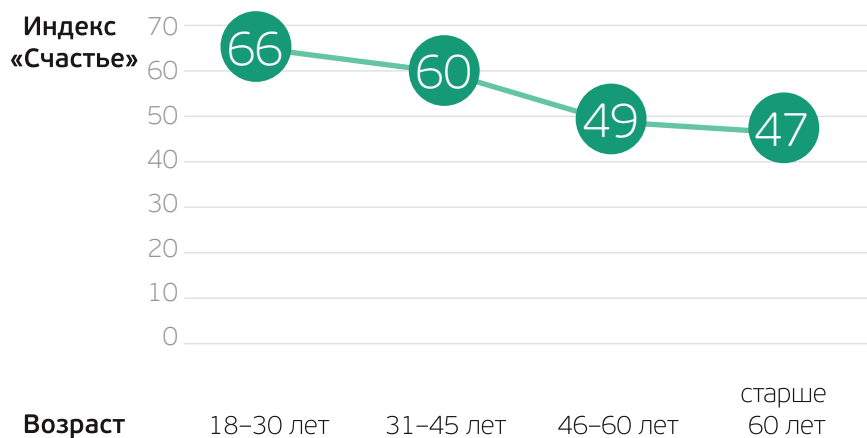


График № 17. Индекс «Счастье» у людей разных возрастов

В группах по доходу наиболее высокие значения Индекса «Счастье» наблюдаются у людей, чей доход выше 20 тысяч рублей (66 баллов), а также у тех, чей личный ежемесячный доход меньше 4 тысяч рублей в месяц (58 баллов). Для людей с доходом от 9 до 20 тысяч рублей Индекс «Счастье» равен 53 баллам, а для людей с доходом от 4 до 9 тысяч рублей — 52 баллам.

Индекс «Счастье» был рассчитан для населенных пунктов с разной численностью населения. Наиболее высокое среднее значение индекса у жителей городов с населением от 250 тысяч до 1 миллиона человек — 62 балла. Значение индекса для городов-миллионников — 58 баллов, для Москвы и Санкт-Петербурга — 58 баллов. Более низкие значения индекса в селах (55 баллов), в городах с населением от 50 до 250 тысяч жителей (54 балла), в поселках городского типа (50 баллов).

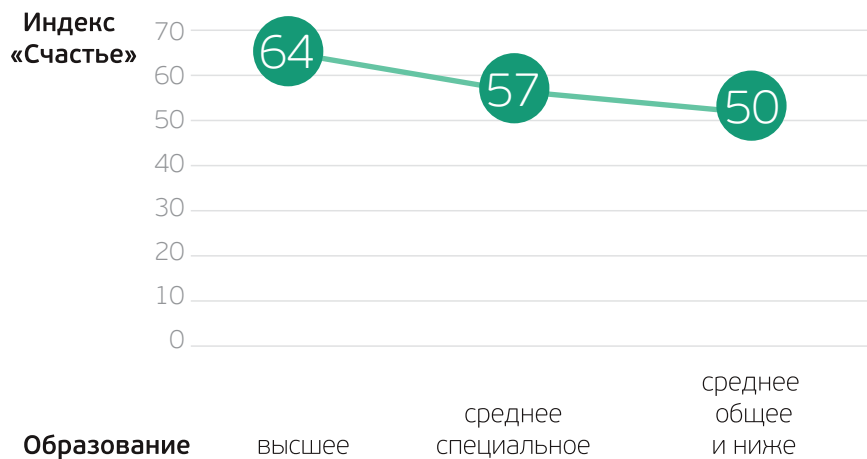


График № 18. Индекс «Счастье» у людей с разным уровнем образования

В группах по установкам на гражданское поведение самое высокое значение Индекса «Счастье» — у «организаторов» (61 балл) и «участников» (59 баллов). Значение индекса для «доноров» составляет 51 балл, а для «пассивных» — 45 баллов.

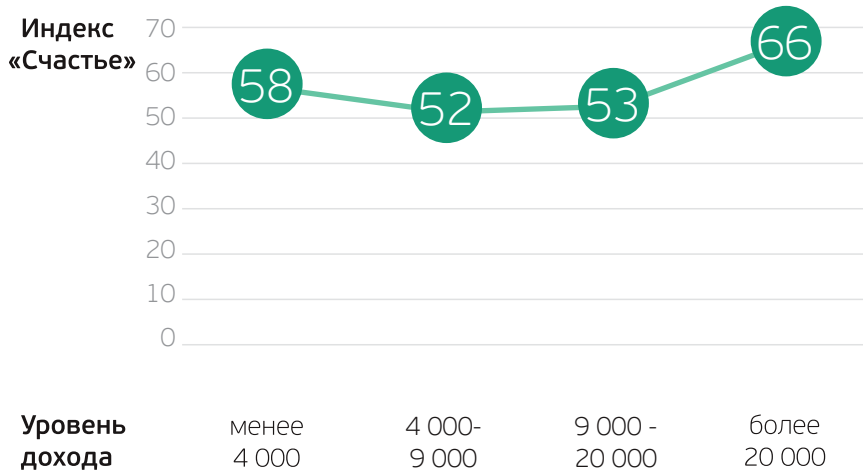


График № 19. Индекс «Счастье» у людей с разным уровнем доходов

Гражданский потенциал социальных групп

Индексы «Гражданский климат» и «Гражданское поведение» образуют пространство координат, где на осях откладываются значения индексов для разных социальных групп. Группы располагаются в этом пространстве неравномерно, что говорит о различиях

в гражданском потенциале людей из разных социальных групп. Потенциал гражданского участия выступает интегральным показателем, складывающимся из мировоззренческих ценностей и установок на гражданскую активность.

Добровольческие группы

Различия в потенциале гражданского участия хорошо заметны, если выделять в населении социальные группы по признаку вовлеченности в добровольчество и помогающее поведение.

Такие группы (акторы гражданского участия) выделяются по ответам на вопрос: «Посмотрите, пожалуйста, на карточку и скажите, что из перечисленного Вам доводилось делать за последние полгода-год?»¹³. Были выделены группы, отличающиеся разной степенью вовлеченности в социальное взаимодействие, добровольческую

активность: «волонтеры», «активисты», «обыватели», «web-обыватели», «аутсайдеры».

«Волонтерам» свойственна наиболее интенсивная вовлеченность в добровольческую деятельность.

Гражданское участие, общественная деятельность «активистов» носит более спонтанный, неформальный, нерегулярный характер по сравнению с «волонтерами». Их гражданское участие локализовано по преимуществу на ближней социальной дистанции.

¹³ Посмотрите, пожалуйста, на карточку и скажите, что из перечисленного Вам доводилось делать за последние полгода-год?

1. отдыхать, проходить курс лечения за границей
2. менять работу, сферу занятости
3. заниматься общественными проблемами по месту жительства
4. работать сверхурочно, в выходные дни
5. участвовать в деятельности некоммерческих организаций, работать волонтером, добровольцем
6. добиваться повышения своей зарплаты
7. помогать коллегам, соседям
8. заниматься шоппингом (для удовольствия)

9. участвовать в массовых акциях, демонстрациях, забастовках, митингах, шествиях
10. заниматься в спортивном клубе, фитнес-центре
11. помогать незнакомым людям
12. совершать деловые поездки за границу
13. приобретать одежду престижных марок
14. участвовать в деятельности профессиональных сообществ, профсоюзов
15. посещать музеи, галереи, концертные залы, театры
16. всё перечисленное
17. ничего из перечисленного
18. затрудняюсь ответить

Волонтеры

опознаются, если они в течение последнего года хотя бы раз:

участвовали в деятельности некоммерческих организаций, работали волонтерами, добровольцами

и / или

участвовали в массовых акциях, демонстрациях, забастовках, митингах, шествиях

и / или

участвовали в деятельности профессиональных сообществ, профсоюзов

Активисты

хотя бы раз в год:

занимались общественными проблемами по месту жительства и / или помогли незнакомым людям

Обыватели

в течение последнего года им приходилось только помогать коллегам, соседям

«Обыватели» еще менее активны по сравнению с «волонтерами» и «активистами».

Остальные респонденты были разделены на две группы.

В первую попали те, кто не относится к трем перечисленным группам, но каждый день пользуется интернетом. Их мы назвали «web-обывателями». Остальные попали в группу «аутсайдеров», которые не включены ни в виртуальные, ни в реальные практики социального взаимодействия.

Потенциал гражданского участия «волонтеров» выше, чем в других группах. «Активисты» и «обыватели» заметно отстают от «волонтеров» по значению показателя ИГК.

Индекс «Гражданское поведение» данных групп тоже значительно ниже, чем у «волонтеров».

Иными словами, наиболее высокие показатели гражданского потенциала у людей, включенных в деятельность некоммерческих организаций, участников массовых акций и профессиональных объединений.

Потенциал людей, включенных в более неформальные социальные группы и проявляющих спонтанную активность ниже, чем у «волонтеров», но выше, чем в среднем по населению.

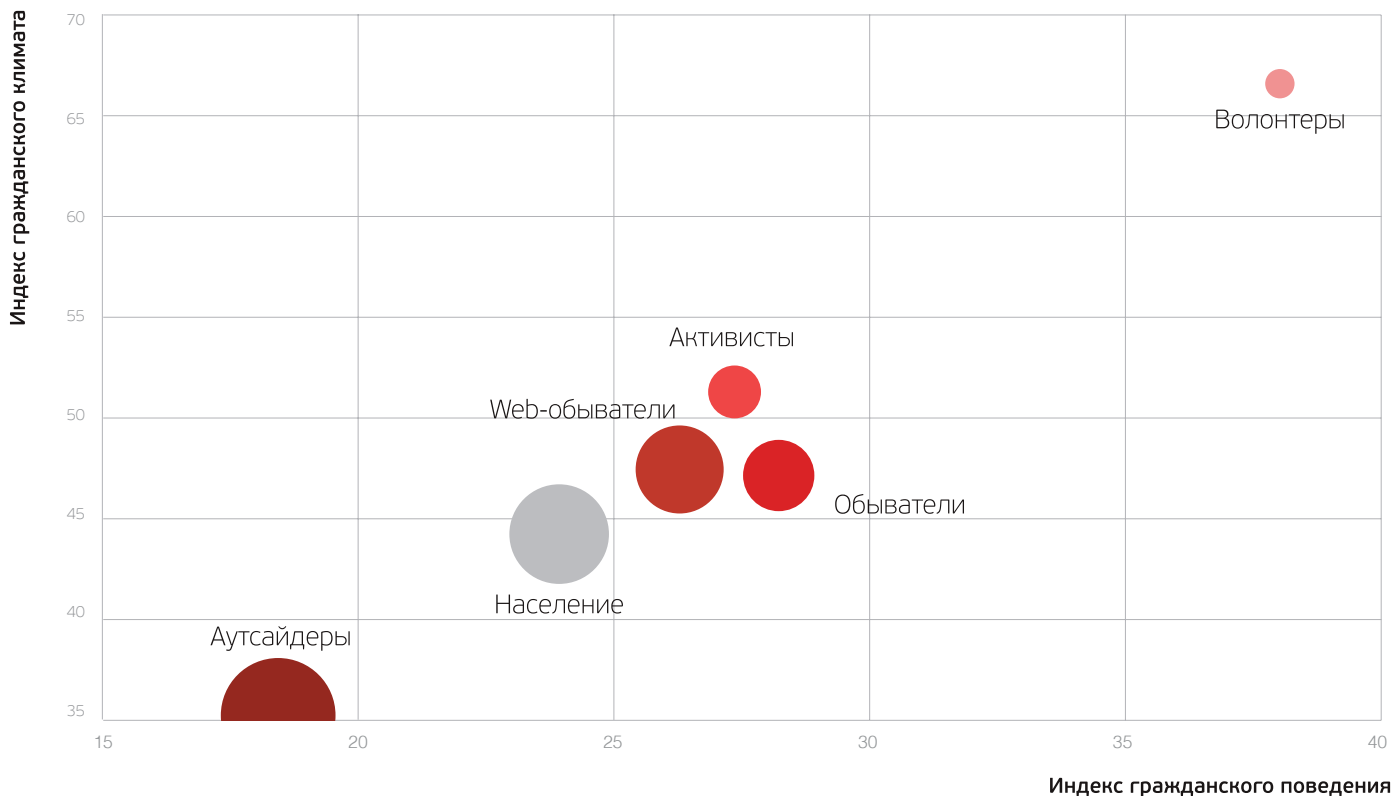


График № 20. Гражданский потенциал социальных групп

Потенциал гражданского участия ролевых групп

Наиболее высоким потенциалом гражданского участия отличаются «организаторы» — люди, выражающие готовность организовывать гражданские акции и инициативы. Значения Индекса «Гражданский климат» и Индекса «Гражданское поведение» — самые высокие в данной ролевой группе по сравнению с остальными группами и населением в целом.

Потенциал группы «участники» находится примерно на одном уровне с населением в целом, отличаясь чуть более высоким значением Индекса «Гражданский климат».

«Доноры» реже выражают установки на гражданскую активность по сравнению с «организаторами» и «участниками», их потенциал гражданского участия заметно ниже.

Самым низким потенциалом гражданского участия обладают «пассивные», не выражающие готовность участвовать в гражданских инициативах и имеющие самое низкое значение ИГК.

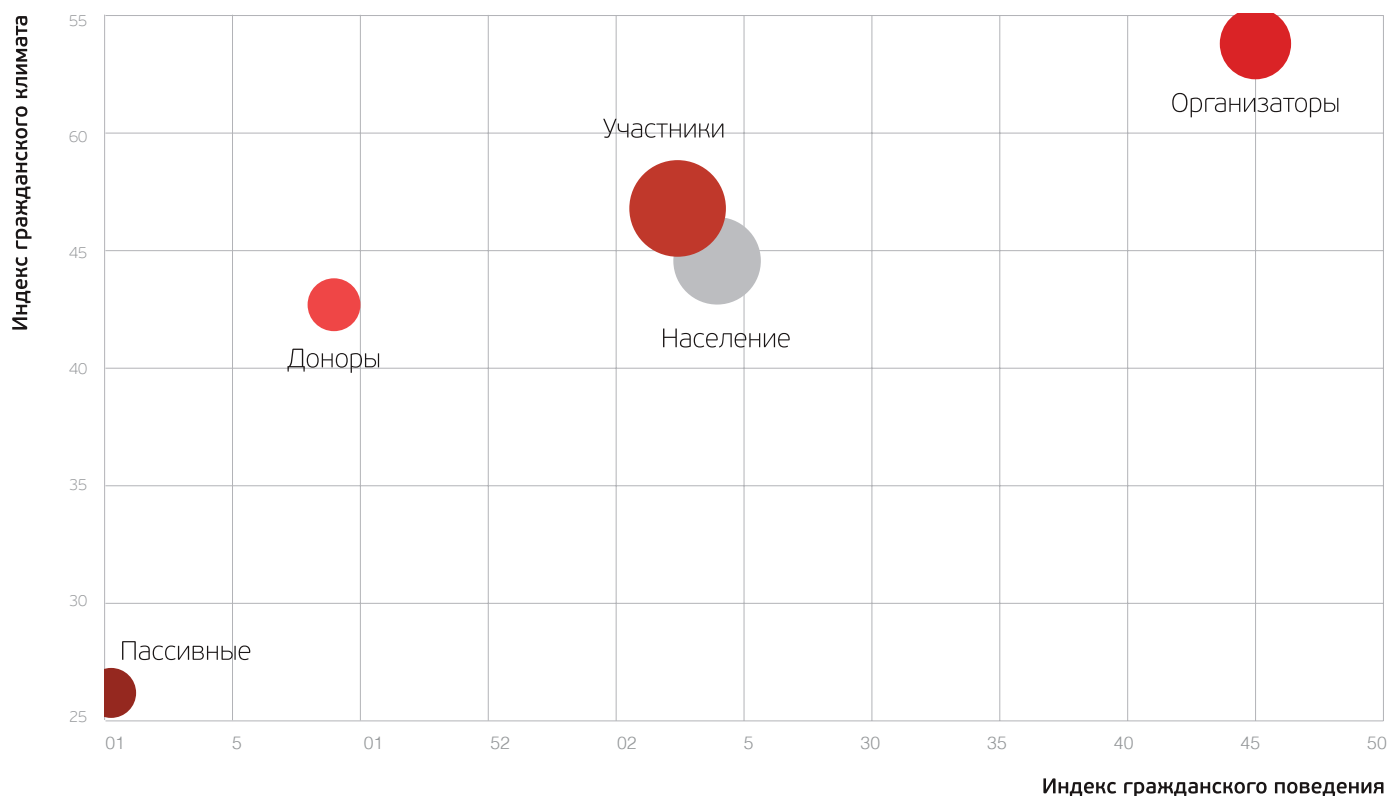


График № 21. Потенциал гражданского участия ролевых групп

Для заметок

КОНТАКТЫ

Фонд «Общественное мнение»

e-mail: fom@fom.ru

сайт: www.fom.ru

Проект ФОМ-СОЦ

Фонда «Общественное мнение»

e-mail: soc@fom.ru

сайт: www.soc.fom.ru

